

minicab TOWN BOX



車いす仕様車

HeartyRun
ハーティランシリーズ



Photo:ミニキャブバン 2WD
車いす仕様車(ニールダウン式)



Photo:タウンボックス 2WD
車いす仕様車(テールゲートリフト式)オプション装着車

ハーティーラン車いす仕様車 ニールダウン式

4名(乗員3名+車いすの方1名)

2WD 4WD 4AT

消費税非課税

比べてください。この広さ！
軽四トップクラスの車いす乗降スペース*を実現しています。

しかもリヤバンパーを開くと自動で後部車高が下がり、スロープをよりゆるやかにする、親切設計のニールダウン式です。

*2007年12月現在 自社調べ



TOWN BOX

Photo:タウンボックス 2WD
*車いす専用3点式シートベルトは架装オプション。

価格

*メーカー希望小売価格

ミニキャブバン	2WD 車両本体価格	171.8万円	(消費税非課税)
	4WD 車両本体価格	183.8万円	(消費税非課税)
タウンボックス	2WD 車両本体価格	190.2万円	(消費税非課税)
	4WD 車両本体価格	202.2万円	(消費税非課税)

8ナンバー
2年車検

前・後ダイヤル式車いす固定装置(手動)を採用。

前側固定装置にはフリーフルアウト機構付を採用。前側固定ベルトを引き出す時、解除レバーを押す必要がなくなり、さらに車いす固定操作が容易になりました。



minicab

Photo:ミニキャブバン 2WD
*車いす専用ヘッドレストは架装オプション。

車いす乗車方法

スロープの使用は、水平で平坦な路面で行なってください。
車いすの乗降は、エンジンをかけたままシフトレバーをパーキングに入れ、サイドブレーキを引いた状態で行なってください。



1 テールゲートを開き、リヤバンパーをおろします。リヤバンパーをおろすと、自動的に車両後部下がります。(ニールダウン)




2 スロープの左右にあるロックをはずし、固定を解除します。車内から両手で引き出し、地面にしっかりと設置します。



3 車いすを押し、ゆっくりとスロープを昇ってください。

架装オプションでもっと便利

- 1 車いす乗降アシスト装置
- 2 後退防止装置付前側固定ベルト



4 後側の車いす手動固定装置を装着しダイヤルを回してください。

架装オプションでもっと便利

- 3 車いす電動固定装置(後側)



5 車いす用の2点式シートベルトを着用します。ベルトが腰骨の高さになるよう調節してください。



6 スロープを収納し、リヤバンパーとテールゲートを閉じると、車両後部がもとの高さまで上がります。(ニールアップ)



7 前側に移動し、車いす手動固定装置を装着しダイヤルを回し増し締めしてください。

車いすは必ず、車いす固定ベルトのレッドライン(赤い線)が見えている状態で固定してください。

架装オプションでもっと便利

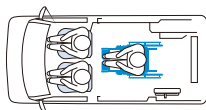
- 1 車いす乗降アシスト装置
- 2 後退防止装置付前側固定ベルト



8 (介添人シートを使用する場合) 介添人シートをおろして座り、シートベルトを着用してください。

3名
乗車時

前後、左右、高さにつつりと
余裕のある、広く開放的な
乗車スペースを実現します。



車いす乗車状態

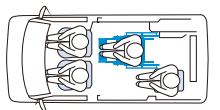


足元スペース

4名
乗車時

折りたたみ式介添人シートを使用の場合も、
ゆとりあるスペースを確保。

*折りたたみ式介添人シートを使用する際は、
車いすを右側に寄せてください。



車いす乗車状態



足元スペース

乗降性を高め、安心感・快適性をもたらすこだわりの設計。

A 幅760mm、安心感のあるスロープ。

ゆったりサイズのスロープは、耐加重も250kgで、安心して乗り降りできます。

B スロープをよりゆるやかにするニールダウン機構。

後部の車高を下げて傾斜をゆるやかにし、乗り降りをスムーズにします。

C クラス最大級の室内長と、余裕のハイルーフを生かした開放空間。

室内長をゆったりとれる1ボックスの特長を最大限に生かした、軽自動車最大級のロングスペース。足元や頭上のゆとりも充分で、圧迫感がありません。

D ワイドな室内幅で、4人乗車を可能に。

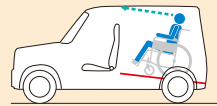
乗用中も介添えの方が、車いすの方のそばについてあげられるよう、折りたたみ式の介添人シートを用意しました。

E 走行中も安心・快適なフラットフロア。

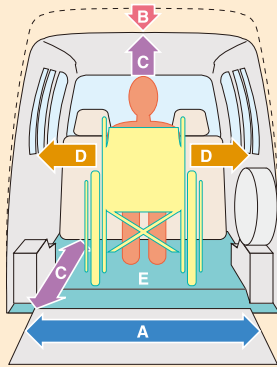
安定感が高まるとともに、走行中も快適な視界を確保できます。段差や突起がなく、乗り降りもスムーズです。



ミニキャブ/タウンボックス (フラットフロア)



他車(傾斜フロア)の場合



軽四クラストップの車いす乗降スペース。電動車いすでの乗車もできます。



搭載の電動式車いすは、日進医療器(株)製のPatraFour 4WDです。

〈参考〉●全長×全幅×全高:98×62.5×93cm
●重量:100kg(バッテリー重量30kg含む)

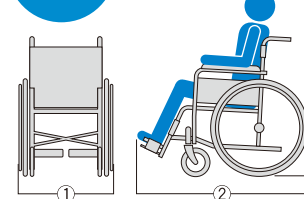


※標準装備の車いす固定装置で固定できます。

ご購入いただける車いすの目安

〈乗車可能な車いすの寸法等について〉

ご確認ください




- ① 3名乗車時・・・720mm未満
4名乗車時・・・640mm未満
- ② 3名乗車時・・・1590mm未満
4名乗車時・・・1120mm未満
- ③ 1340mm未満

スロープの耐荷重は250kgです。車いす+車いす搭乗者+介護者の合計重量が250kg以下であることをご確認ください。

※寸法条件を満たしている場合でも、形状によっては搭載できない車いすがあります。詳しくは営業スタッフにおたずねください。

標準装備



12cmアップ

テールゲート先端の開口を約12cm拡大し、乗降時の頭上スペースに余裕を確保。

A テールゲートランプスイッチ C ブルダウンストラップ
B テールゲートランプ D リヤアンダーミラー



室内蛍光灯



前側



後側

車いす手動ダイヤル式固定装置

前後計4カ所にある固定装置を締める(ダイヤルを時計回りに回す)ことで、車いすがしっかりと固定されます。

▲車いすのブレーキも必ずかけてください。



車いす専用2点式シートベルト

車いすの方専用の2点式シートベルトを標準装備しています。



115mm

折りたたみ式介添人シート(背もたれ伸縮式)

2点式シートベルトが装備された、介添人シートを設けています。(介添人シートを使用する際は、車いすを、若干右側に寄せてください。)



介添人シート用

車いす用(左右)

アシストグリップ

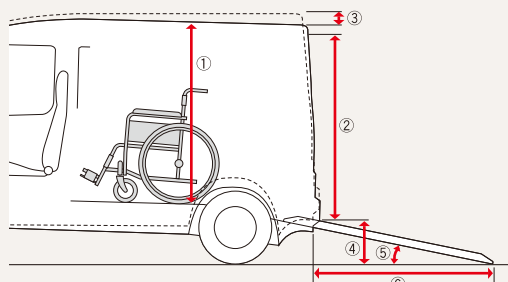
介添人シート用・・・全車に標準装備
車いす用(左右)・・・タウンボックスに標準装備

架装オプション

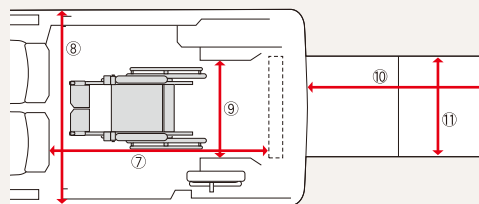
次の架装オプションを、お選びいただけます。詳しくはP5・P6をご覧ください。※7・8はタウンボックスのみ。

- 1 車いす乗降アシスト装置
- 2 後退防止装置付前側固定ベルト
- 3 車いす電動固定装置
- 4 車いす専用ヘッドレスト
- 5 車いす専用3点式シートベルト
- 6 フロアグリップ
- 7 乗降補助グリップ(前側)
- 8 乗降補助グリップ(後側)
- 9 手すり
- 10 タクシーパッケージ
- 11 リヤヒーター
- 12 車いすステッカー
- 13 運転席・助手席フロアマット
- 14 後席フロアカバー

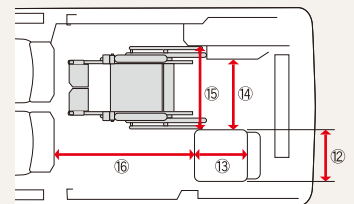
寸法 ●リヤ開口部の寸法に制限があるため、座高が高い方、首を曲げることができない方、大きな車いすをご利用の方は、ご購入になれない場合があります。事前に下の寸法表をご確認ください。



① 室内高	1370mm(ミニキャブ) 1350mm(タウンボックス)
② 開口部高	1400mm
③ ニールダウン量	65mm
④ 床面地上高	270mm(ニールダウン時)
⑤ スロープ角度	11°
⑥ スロープ突出長	1375mm



⑦ 室内長	1600mm(スロープ格納時)
⑧ 室内幅	1230mm(ミニキャブ) 1220mm(タウンボックス)
⑨ 室内幅	720mm(最小値)
⑩ スロープ長	1620mm
⑪ スロープ幅	760mm
スロープ許容重量	250kg



■介添人シート使用時	
⑫ 介添人シート幅	400mm
⑬ 介添人シート奥行き	350mm
⑭ 介添人シート使用時室内幅	540mm(タイヤハウスまで)
⑮ 介添人シート使用時室内幅	640mm(小物入れまで)
⑯ 介添人シート足元スペース長	1070mm

ハーティラン車いす仕様車 テールゲートリフト式

4名(乗員3名+車いすの方1名)

2WD 4WD 4AT 

消費税非課税

昇降能力200kgの全自動テールゲートリフト式。リフトの昇降はリモコンスイッチで操作でき、介添えの方の負担を大幅に軽減します。

8ナンバー
2年車検

前・後ダイヤル式車いす固定装置(手動)を採用。

前側固定装置にはフリーフルアウト機構付を採用。前側固定ベルトを引き出す時、解除レバーを押す必要がなくなり、さらに車いす固定操作が容易になりました。



Photo:ミニキャブバン 2WD
※車いす専用ヘッドレストは架装オプション。



電動車いすでもお乗りいただけます。

TOWN BOX

Photo:タウンボックス 2WD
※車いす専用3点式シートベルトは架装オプション。

価格		※メーカー希望小売価格	
ミニキャブバン	2WD 車両本体価格	203.2万円	(消費税非課税)
	4WD 車両本体価格	215.2万円	(消費税非課税)
タウンボックス	2WD 車両本体価格	221.5万円	(消費税非課税)
	4WD 車両本体価格	233.5万円	(消費税非課税)

minicab

車いす乗車方法

リフトの使用は、水平で平坦な路面で行なってください。
車いすの乗降は、エンジンをかけたままシフトレバーをパーキングに入れ、サイドブレーキを引いた状態で行なってください。

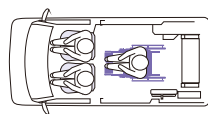


- 1 テールゲートを開き、リアバンパーをおろします。(リアバンパーをおろさないと、リフトのスイッチが作動しない機構になっています。)
- 2 リフトのメインスイッチを入れます。車内後部のリモコンスイッチでプラットフォームを引き出し、地面まで降ろします。
- 3 車いすをプラットフォームに載せ、ブレーキをかけます。このとき、車いすの前端が渡り板に当たらないよう注意してください。
- 4 リモコンスイッチでプラットフォームを車体フロア面の高さまで上昇させます。上昇・下降時には、転落防止用フラップが自動で作動します。



- 5 車いすのブレーキを解除し、ゆっくりと乗車してください。
- 6 後側の車いす手動固定装置を装着しダイヤルを回してください。
架装オプションでもっと便利
- 7 車いす用の2点式シートベルトを着用します。ベルトが腰骨の高さになるよう調節してください。
- 8 リモコンスイッチでプラットフォームを収納し、リアバンパー、テールゲートを閉めます。
- 9 前側に移動し、車いす手動固定装置を装着しダイヤルを回し増し締めしてください。
⚠️ 車いすは必ず、車いす固定ベルトのレッドライン(赤い線)が見えている状態で固定してください。
- 10 (介添人シートを使用する場合) 介添人シートをおろして座り、シートベルトを着用してください。

3名乗車時
前後、左右、高さにたっぷり余裕のある、広く開放的な乗車スペースを確保しています。

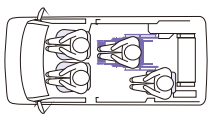


車いす乗車状態

足元スペース

4名乗車時
折りたたみ式介添人シートを使用する場合も、ゆとりあるスペースを確保。

※折りたたみ式介添人シートを使用する際は、車いすを若干右側に寄せてください。



車いす乗車状態

足元スペース

リフトでの乗降性を高め、快適な居住性をもたらすこだわり設計。

A 昇降能力200kgのリフト。

電動車いすも載せられる、パワフルで静かなリフトです。プラットフォームはリモコンスイッチで操作できます。転落防止用フラップ付きで、安心感を高めています。

B クラス最大級の室内長と、余裕のハイルーフ。

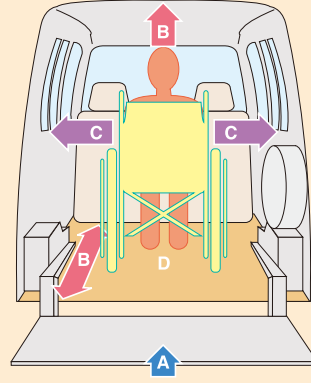
室内長をゆったりとれる1ボックスの特長を最大限に生かした、軽自動車最大級のロングスペース。足元も広びろ、高さも充分な、開放的な空間を実現しています。

C ワイドな乗車空間で、4人乗車を実現。

乗降中、車いすの方のそばに介添えの方がついていただけるよう、折りたたみ式の介添人シートを用意しています。

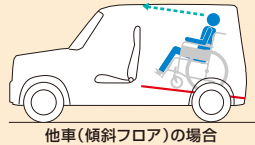
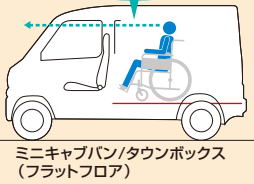
D 安心・快適なフラットフロア。

安定感が高まるとともに、走行中まっすぐ前を見ることができるので快適。段差や突起がなく、乗り降りもスムーズです。



リフト収納時も後方視界は良好。(3点式シートベルト装着車)

視界が良い

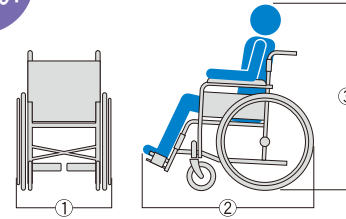


E 後方の視界も考慮。

リフトのテールゲートに折りたたみ式を採用。運転時の良好な後方視界を確保します。

ご確認ください

ご購入いただける車いすの目安 (乗車可能な車いすの寸法等について)




- ① 3名乗車時・・・680mm未満
4名乗車時・・・620mm未満
- ② 1160mm未満
- ③ 1260mm未満

リフトの耐荷重は200kgです
車いす+車いす搭乗者+介護者の合計重量が200kg以下であることをご確認ください。

※寸法条件を満たしている場合でも、形状によっては搭載できない車いすがあります。詳しくは営業スタッフにおたずねください。

標準装備



テールゲート先端の開口を約12cm拡大し、乗降時の頭上スペースに余裕を確保。

- A テールゲートランプスイッチ C ブルダウンストラップ
- B テールゲートランプ D リヤアンダーミラー



室内蛍光灯



車いす手動ダイヤル式固定装置

前後計4カ所にある固定装置を締める(ダイヤルを時計回りに回す)ことで、車いすがしっかりと固定されます。

⚠ 車いすのブレーキも必ずかけてください。



車いす専用2点式シートベルト

車いすの方専用の2点式シートベルトを標準装備しています。



折りたたみ式介添人シート (背もたれ伸縮式)
2点式シートベルトが装備された、脱着式ヘッドレスト付き介添人シートを設けています。(介添人シートを使用する際は、車いすを、若干右側に寄せてください。)



アシストグリップ

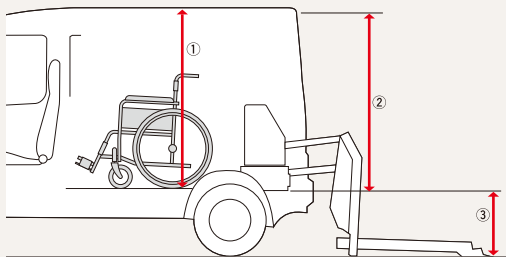
介添人シート用・・・全車に標準装備
車いす用(左右)・・・タウンボックスに標準装備

架装オプション

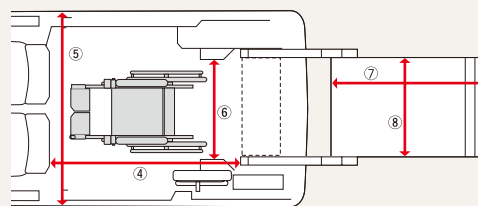
次の架装オプションを、お選びいただけます。詳しくはP5・P6をご覧ください。※7・8はタウンボックスのみ。

- 3 車いす電動固定装置
- 4 車いす専用ヘッドレスト
- 5 車いす専用3点式シートベルト
- 6 フロアグリップ
- 7 乗降補助グリップ(前側)
- 8 乗降補助グリップ(後側)
- 9 手すり
- 10 タクシーパッケージ
- 11 リヤヒーター
- 12 車いすステッカー
- 13 運転席・助手席フロアマット
- 14 後席フロアカバー

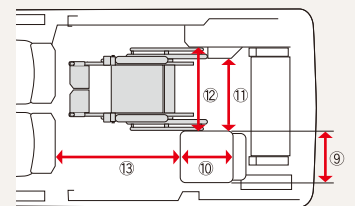
寸法 ●リヤ開口部の寸法に制限があるため、座高が高い方、首を曲げることができない方、大きな車いすをご利用の方は、ご購入になれない場合があります。事前に下の寸法表をご確認ください。



① 室内高	1370mm (ミニキャブバン) 1350mm (タウンボックス)
② 開口部高	1260mm
③ 床面地上高	500mm (リフト上昇時)



④ 室内長	1460mm (リフト格納時)
⑤ 室内幅	1230mm (ミニキャブバン) 1220mm (タウンボックス)
⑥ 室内幅	720mm (最小値)
⑦ プラットホーム長	1080mm
⑧ プラットホーム幅	680mm
リフト昇降能力	200kg



■介添人シート使用時	
⑨ 介添人シート幅	400mm
⑩ 介添人シート奥行き	350mm
⑪ 介添人シート使用時室内幅	520mm (タイヤハウスまで)
⑫ 介添人シート使用時室内幅	620mm (小物入れまで)
⑬ 介添人シート足元スペース長	920mm

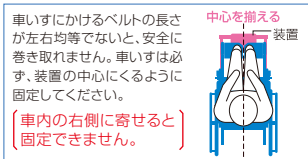
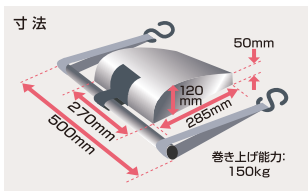
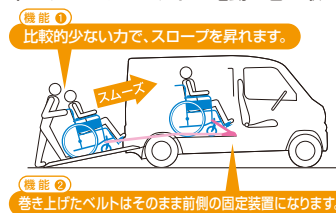
架装オプション 介添えの方の負担をさらに軽くし、車いすの方の安全性を高める架装オプションを各種ご用意しました。

			ニールダウン式		テールゲートリフト式		組み合わせの制限等	
			ミニキャブバン	タウンボックス	ミニキャブバン	タウンボックス		
1	車いす固定装置	前側	アシスト	●	●	—	—	標準装備の前側手動固定装置と入れ替え 1 2 のどちらか選択可能。
2		後側	後退防止	●	●	—	—	
3		電動固定	●	●	●	●		
4	車いす用ヘッドレスト【A】		●	●	●	●	【A】【B】のどちらか選択可能。	
	車いす用ヘッドレスト【B】		●	●	●	●		
5	車いす用3点式シートベルト		●	●	●	●	1 と 5 を同時装着時、車いすを車内右側に寄せることができないため、3点式シートベルトをご使用にならない場合があります。(特に座高の高い方はご使用できません。)	
6	手すり類	フロアグリップ	●	●	●	●	全車	
7		乗降補助グリップ(前側)	—	●	—	●	タウンボックスのみ*2	
8		乗降補助グリップ(後側)	—	●	—	●	タウンボックスのみ*2	
9		手すり	●	●	●	●	全車	
10	タクシーパッケージ		●	●	●	●	全車	
11	リヤヒーター		●	●	●	●	全車	
12	車いすステッカー		●	●	●	●	全車	
13	運転席・助手席フロアマット		●	●	●	●	全車	
14	後席フロアカーペット		●	●	●	●	全車	

●架装オプションはご注文時に申し受けます。車いすステッカー、車いす専用ヘッドレスト、後席フロアカーペット、タクシーパッケージ以外は架装メーカーで装着するため、ご注文後はお受けできませんのでご了承ください。●架装オプション装着車は受注生産となるため、納期にお時間がかかります。●価格には架装工賃が含まれます。(除く車いすステッカー、車いす専用ヘッドレスト、タクシーパッケージ) ※1:車いす仕様車本体の付属品として同時にお求めいただいた場合のみ、消費税は非課税となります。 ※2:ミニキャブバンへの取付に関しては別途架装メーカーにご相談ください。

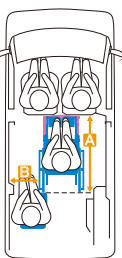
1 車いす乗降アシスト装置 (ニールダウン用) 130,000円 (消費税非課税*)

車いすにかけたベルトを電動で巻き取り、車内へ引き上げる装置です。



【注意事項】

- 標準装備の車いす手動固定装置(前側)と入れ替えになります。
- 室内高が12mm低くなります。
- 装置取付位置は、車体中心より50mm右寄りになります。
- フレームの直径が25mm以上ある車いすには、固定用S字フックが取り付けできないため、ご使用になりません。
- 4名乗車(介添人シート使用)の場合
車いすを装置の中心に置くよう固定し、介添人シートは車いすの最後部よりうしろに倒してください。
- ▲乗車できる車いすの全長が限られます。(乗員を含め全長1050mm以下)
- ▲介添人シートの足元がせまくなります。



※3名乗車(介添人シート非使用)の場合、▲(車いす+乗員の全長)は1590mmまで可能です。

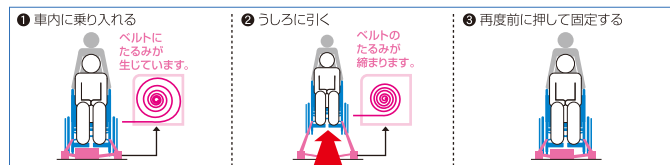

2 後退防止装置付前側固定ベルト (ニールダウン用) 50,000円 (消費税非課税*)

スロープ上での車いすの後退を防止する安全機構付きの車いす固定装置(前側)です。




【注意事項】

- 標準装備の車いす手動固定装置(前側)と入れ替えになります。
- 車いす引き上げ機能はついていません。
- 車いす降車時は、後退防止機構は働きます。
- 車いすのフットレストの高さが110mm以下の場合、後退防止装置付前側固定ベルトのユニットボックスとぶつかります。その際は、ユニットボックスにぶつからない位置で車いすを固定してください。
- ベルトの巻き取り時、たるみが生じる場合があります。車いすを確実に固定するため、車内に入り入れた後、車いすを一度うしろに引き、ベルトのたるみを締め付けてから再度、前に押してください。



- フレームの直径が25mm以上ある車いすには、固定用S字フックが取り付けできないため、ご使用になりません。



3 車いす電動固定装置 (後側) 95,000円 (消費税非課税*)

ワイヤーで車いすの後側を固定する電動固定装置です。車いすの乗車位置に関わらず、左右均一の力でしっかりとワイヤーを締めることができます。

【注意事項】

- 標準装備の車いす手動固定装置(後側)と入れ替えになります。
- 装置取付位置について、車体中心より50mm右寄りになります。
- フレームの直径が25mm以上ある車いすは、固定用S字フックが取り付けできないため、ご使用になりません。
- 車いすの左右幅が広いと、介添人シートを使用できない場合があります。
- 車いすは必ず付属のバーを介して固定してください。



4 車いす専用ヘッドレスト [A]

28,000円
(消費税非課税^{*1})

車いすのグリップに簡単に着脱でき、車いすの方の頭部をしっかりと支えます。



- ブレーキ付の車いすにも装着可能。
- はね上げ手すり式の車いすにも取り付けできます。

車いす専用ヘッドレスト [B]

(ヘッドサポート付)

34,000円
(消費税非課税^{*1})

ヘッドサポートは標準の車いす専用ヘッドレストにマジックテープで取り付けでき、車いすの方の頭部を、さらにはしっかりとサポートします。

※車いす専用ヘッドレスト[A]と同時に求めいただいた場合のみ、上記セット価格となります。



5 車いす専用3点式シートベルト

30,000円
(消費税非課税^{*1})

車いすの方の身体をしっかりと固定する3点式シートベルトです。
※2点式シートベルトが標準装備となっております。



【留意事項】

- 座高の高い方やお子さまなど背の低い方などは、車いすを固定する位置によっては肩ベルトが肩にからず、腕や首にかかってしまう場合があります。その際は、標準装備の2点式シートベルトをご使用ください。
- ※3点式シートベルトを使用の際は、車いすを若干右側に寄せることをおすすめします。



6 フロアグリップ

35,000円
(消費税非課税^{*1})

走行中の安心感を高める、車いすの方用グリップです。



- 取り付け向きを選択(2パターン)ができます。
- 高さの調整(630mm~730mm)ができます。

7 乗降補助グリップ(前側) 16,500円

(タウンボックス用)

(消費税非課税^{*1})

スライドドアからの乗降に便利です。

※ミニキャブバンへの取付に関しては別途架装メーカーにご相談ください。



スライドドア前側

8 乗降補助グリップ(後側) 16,500円

(タウンボックス用)

(消費税非課税^{*1})

スライドドアからの乗降に便利です。

※ミニキャブバンへの取付に関しては別途架装メーカーにご相談ください。



スライドドア後側

9 手すり [片側1コ]

10,000円
(消費税非課税^{*1})

車いすの方のサポートのために。片側または両側に取り付けできます。



※タウンボックスに装着の場合、標準装備のアシストグリップ(車いす用)と入れ替えになります。

10 タクシーパッケージ

31,000円
(消費税非課税^{*1})

タクシー仕様(営業用8ナンバー)のパッケージオプションです。



4 車いす専用ヘッドレスト [A]

扉開閉表示ステッカー

※ウインドウサイン・料金表示メーター・プリンター・タコグラフ等の営業用装備はタクシー会社手配となります。
※営業用装備を装着し長時間放置すると、メモリー電流等によりバッテリーが上がることがあります。

11 リヤヒーター

50,000円
(消費税非課税^{*1})

助手席の後側に、ヒーター吹き出し口を設置。運転席右側インパネ下部にあるつまみで、風量を3段階に調節できます。



※車いす手動固定装置(前側)は若干右に移設されます。(固定装置本体は縦置き取付になり、左右首振り機能は無くになります。)

12 車いすステッカー

1,000円
(消費税非課税^{*1})

[2枚セット]

周囲の車に注意をうながす車いすシール。車体に張り付けることをおすすめします。



13 運転席・助手席フロアマット

7,900円
(消費税非課税^{*1})

1,200円

専用フロアマットをご用意しています。

※運転席と助手席のみのセットです。

MITSUBISHI MOTORS
GENUINE PARTS

■三菱純正品です。
☒マークは価格に含まれている参考取付工賃です。

[MZ511655]



14 後席フロアカーペット

35,000円
(消費税非課税^{*1})

車いす乗車スペース用カーペットです。オプションの組み合わせに応じてカットするオーダーメイドとなります。



ご購入前にご確認ください

税制・助成措置				
種類	概要	問い合わせ先		
税金	<p>消費税(国税) 非課税</p> <p>自動車税(地方税) 課税</p> <p>自動車取得税(地方税) 課税</p>	<p>車いすおよび電動椅子を使用する身障者を車いすとともに運送できるよう、リフトを備え、車いすの固定装置を装備した自動車。(車いす移動車)(厚生労働省告示第130号37-38項による)</p> <p>但し下記の場合、減免となります。 ①身障者または身障者等と生計を一にするものが運転し、専ら当該身障者等の用に供する自動車として使用する場合。障害度(等級)により適用されない場合がありますので問い合わせ先で確認してください。(身障者等手帳が必要) ②一部地域では、車いす仕様車への改造により、構造上、身障者等等の利用に供するためのものと認められ、減免の対象となる場合があります。問い合わせ先で確認してください。 ※架装車のため、低燃費・低排出ガス車への優遇税制は適用されません。</p>	都道府県税事務所(軽の場合は市町村役場)または福祉事務所	税務署
貸付・助成制度	<p>購入資金貸付 身障者の通院、通学等、日常生活の便宜または社会参加のための自動車購入資金を一部貸付。</p> <p>自動車改造費の助成 身障者に対して就労等に伴い自動車を取得する場合、その自動車の改造に要する経費を助成する。</p> <p>自動車運転の技能取得費の貸付・助成 障害者が生業を営み、または就職するために必要な知識技能を身に付ける経費の貸付。</p> <p>身体障害者に対して自動車免許の取得により就労が見込まれる場合、要する費用の一部を助成。</p> <p>有料道路の通行料金の割引 身障者が自ら運転する乗用自動車及び貨物自動車(ライトバンに限り)で本人または生計を一にしている者が所有するもの、ETCでのノンストップ走行時も通行料金の割引が適用される。</p> <p>駐車禁止規則の適用除外 走行困難な身障者が自分で運転する場合、または介護をする家族等の運転する車に車庫した場合、駐車禁止規則適用除外を車の前面に提示することで、原則適用除外となる。</p>	<p>都道府県又は市町村の福祉協議会</p> <p>市区町村の福祉担当課</p> <p>都道府県又は市区町村の福祉協議会</p> <p>都道府県又は市区町村の福祉担当課</p> <p>市町村の福祉事務所</p> <p>所轄の警察署</p>	<p>—</p> <p>所得制限あり</p> <p>—</p> <p>—</p> <p>—</p>	<p>—</p> <p>—</p> <p>—</p> <p>—</p> <p>—</p>

※自治体の予算または本人の収入によって適用しない場合がありますので問い合わせ先で確認してください。
●当カタログ掲載車両は特装車となり持ち込み検査が必要になります。●掲載されている車いすは全て撮影用、装備には含まれておりません。

主要装備

車種	ミニキャブバン 車いす仕様車				タウンシップ 車いす仕様車			
	ハイルーフ 4A/T		テールゲートリフト式		ハイルーフ 4A/T		テールゲートリフト式	
	2WD	4WD	2WD	4WD	2WD	4WD	2WD	4WD
架装型式	U61V HLRDEKN1	U62V HLRDEKN1	U61V HLRDEKL1	U62V HLRDEKL1	U61W HLRDXKN1	U62W HLRDXKN1	U61W HLRDXKL1	U62W HLRDXKL1
■エクステリア	カラバンパー	●	●	●	●	●	●	●
	メッキフロントグリル	—	—	●	●	●	●	●
	翼形ハロゲンヘッドライト(クリア)	●	●	●	●	●	●	●
	UVカットガラス(フロントドア)※1	●	●	●	●	●	●	●
	プライバシーガラス※1 (スライドアウター・テールゲート)	△	△	—	—	—	—	—
	大型ミラー(直前直左確認鏡付)	●	●	●	●	●(カラード)	●(カラード)	●
	カラードハンドル	—	—	●	●	●	●	●
	サイドシルガーニッシュ	—	—	●	●	●	●	●
	リヤ間欠ワイパー&ウォッシャー	●	●	●	●	●	●	●
	リヤアンダーミラー	●	●	●	●	●	●	●
	フルホイールカバー	—	—	●	●	●	●	●
	その他全車標準装備	●グリーンガラス	●上下昇降式スライドアウインドウ(手動式)	●熱線プリントテールゲートガラス	—	—	—	—
■シート仕様	塩水・撥水シート生地	—	—	●	●	●	●	●
	運転席シートスライド&リクライニング	●	●	●	●	●	●	●
	フロントハイバックシート	●	●	—	—	—	—	—
	シート生地(運転席&助手席)	ファブリック	ファブリック	ニットファブリック	ニットファブリック	—	—	—
■インテリア	ステアリングホイール(ウレタン)	●	●	●	●	●	●	●
	タコメーター&トリップメーター	●	●	●	●	●	●	●
	マニュアルエアコン	●	●	●	●	●	●	●
	AM/FMラジオ&CDプレーヤー(1DIN・デジタル解調付)+2スピーカー	—	—	●	●	●	●	●
	AM/FMラジオ(スピーカー内蔵)	●	●	—	—	—	—	—
	4WDインジケータ(イーゼル付4WD車)	—	●	—	●	—	●	—
	その他全車標準装備	●燃料残量警告灯	●キー抜き忘れ&ライト消し忘れ警告プザー	●シガーライター	●灰皿	●フットレスト	—	—
■インパネ	運転席乗降グリップ	●	●	●	●	●	●	●
	助手席乗降グリップ	●	●	●	●	●	●	●
	助手席シートバックポケット	—	—	●	●	●	●	●
	テールゲートストラップ	●	●	●	●	●	●	●
	その他全車標準装備	●アシストグリップ(助手席・介添シート)	●フロントドアアームレスト	●カップホルダー付フロアコンソールボックス	●ルーフランプ&ラゲッジルームランプ	—	—	—
■安全関連装備	衝突安全強化ボディ(RISE(ライズ))	●	●	●	●	●	●	●
	運転席&助手席SRSエアバッグシステム+プリテンション・フォースリミッター	●	●	●	●	●	●	●
	機構付フロント3点式ELRシートベルト	●	●	●	●	●	●	●
	ABS	△	△	●	●	●	●	●
	ハイマウントストップランプ	●	●	●	●	●	●	●
	その他全車標準装備	●サイドアビーム(フロントドア)	●運転席シートベルト非装着ウォーニングランプ	●室内雑音低減材	—	—	—	—
■機能装備	パワーステアリング	●	●	●	●	●	●	●
	センターロック(テールゲート運動)	●	●	●	●	●	●	●
	マルチモードキーレスエントリーシステム(リワードロック制御機能付※2)	—	—	●	●	●	●	●
	セーフティ機構付ワンタッチフロントパワーウィンドウ(キーOFF後作動機能付)	●	●	●	●	●	●	●
	フロントディスクブレーキ	●	●	●	●	●	●	●
	イーゼルセレクト4WD(4WD車)	—	●	—	●	—	●	—
	寒冷地仕様	—	●	—	●	—	●	—
	その他全車標準装備	●ヘッドライトオートカット	●フューエルリッドオーバー	—	—	—	—	—

主要諸元													
寸法・重量	<table border="1"> <tr> <td>全長×全幅×全高(mm)</td> <td>3395×1475×1890</td> <td>3395×1475×1890</td> </tr> <tr> <td>ホイールベース(mm)</td> <td>2390</td> <td>2390</td> </tr> <tr> <td>車両重量(kg)</td> <td>1035 1095 1110 1160</td> <td>1095 1155 1170 1230</td> </tr> </table>	全長×全幅×全高(mm)	3395×1475×1890	3395×1475×1890	ホイールベース(mm)	2390	2390	車両重量(kg)	1035 1095 1110 1160	1095 1155 1170 1230			
全長×全幅×全高(mm)	3395×1475×1890	3395×1475×1890											
ホイールベース(mm)	2390	2390											
車両重量(kg)	1035 1095 1110 1160	1095 1155 1170 1230											
性能	<table border="1"> <tr> <td>最小回転半径(m)</td> <td>4.3</td> <td>4.7</td> </tr> </table>	最小回転半径(m)	4.3	4.7									
最小回転半径(m)	4.3	4.7											
エンジン	<table border="1"> <tr> <td>型式</td> <td>3G63</td> <td>3G63</td> </tr> <tr> <td>弁機構・気筒数</td> <td>SOHC12バルブ・3気筒</td> <td>SOHC12バルブ・3気筒</td> </tr> <tr> <td>燃料供給装置</td> <td>ECH-MULTI(電子制御燃料噴射)</td> <td>ECH-MULTI(電子制御燃料噴射)</td> </tr> <tr> <td>燃料・タンク容量(ℓ)</td> <td>無鉛レギュラー・ガソリン・40</td> <td>無鉛レギュラー・ガソリン・40</td> </tr> </table>	型式	3G63	3G63	弁機構・気筒数	SOHC12バルブ・3気筒	SOHC12バルブ・3気筒	燃料供給装置	ECH-MULTI(電子制御燃料噴射)	ECH-MULTI(電子制御燃料噴射)	燃料・タンク容量(ℓ)	無鉛レギュラー・ガソリン・40	無鉛レギュラー・ガソリン・40
型式	3G63	3G63											
弁機構・気筒数	SOHC12バルブ・3気筒	SOHC12バルブ・3気筒											
燃料供給装置	ECH-MULTI(電子制御燃料噴射)	ECH-MULTI(電子制御燃料噴射)											
燃料・タンク容量(ℓ)	無鉛レギュラー・ガソリン・40	無鉛レギュラー・ガソリン・40											
タイヤ	<table border="1"> <tr> <td></td> <td>145R12-6PR</td> <td>165/65R13</td> </tr> </table>		145R12-6PR	165/65R13									
	145R12-6PR	165/65R13											

※1:フロントウィンドシールドガラスは合わせガラスのため、UVカット機能を備えています。プライバシーガラスもUVカット機能を備えています。
 ※2:工場出荷時にはパワーウィンドウ開閉忘れ対応機能のみの設定となっています。カスタマイズの詳細は営業スタッフにおたずねください。
 ※3:寒冷地仕様には、リヤヒーターは装着されません。ご希望の際は架装オプションをお選びください。

■展開色					
標準生産	<table border="1"> <tr> <td>ホワイトソリッド</td> <td>クールシルバ(メタリック)</td> <td>ホワイトソリッド</td> <td>クールシルバ(メタリック)</td> </tr> </table>	ホワイトソリッド	クールシルバ(メタリック)	ホワイトソリッド	クールシルバ(メタリック)
ホワイトソリッド	クールシルバ(メタリック)	ホワイトソリッド	クールシルバ(メタリック)		
受注生産	<table border="1"> <tr> <td>ダークブルーマイカ</td> <td>ダークブルーマイカ</td> <td>ブラックマイカ</td> <td>ドゥンシルバ(メタリック)</td> </tr> </table>	ダークブルーマイカ	ダークブルーマイカ	ブラックマイカ	ドゥンシルバ(メタリック)
ダークブルーマイカ	ダークブルーマイカ	ブラックマイカ	ドゥンシルバ(メタリック)		

標準生産 受注生産よりも比較的納期が早い仕様です。
 ※受注状況により変動しますので、営業スタッフにご確認ください。*車体色はホワイトソリッドとクールシルバ(メタリック)が対象となり、それ以外の車体色をご希望の場合は受注生産となります。*各種メーカーオプション・架装オプションをお選びになった場合、受注生産となります。
 受注生産 ご注文を受けてからのオーダーとなるため、納期にお時間がかかります。
 (本カタログに掲載の価格について) メーカー希望小売価格は参考価格です。特装料金を含んだ、スペアタイヤ、標準工具一式付価格で、販売会社でセットする付属品は別途扱いとなります。価格は販売会社が独自に定めていますので、詳しくは営業スタッフにおたずねください。(北海道、沖縄地区は価格が異なります。)保険料、税金(除消費税)、登録等に併用費用は別途申し受けます。

インターネットでハートイーラン シリーズのさまざまな情報をご覧ください。
www.mitsubishi-motors.co.jp/heartyrun/

ハートイーラン常設展示場

右記の場所で、ハートイーランシリーズを常設展示しています。

三菱バリアフリーラウンジ多摩

問い合わせ先
TEL.042-337-8860
営業時間 9:00~19:00 定休日 月曜日

※臨時休館日がございます。また、展示されていない車種もございます。おでかけ前にお問い合わせください。

リサイクル料金が別途必要となります。ベース車のリサイクル料金の他に、架装物追加ASR料金が1,550円が加算されます。詳しくは、営業スタッフにおたずねください。

■架装メーカー
 (株)丸文 〒712-8668 岡山県倉敷市連島町連島133 TEL 086-446-8105



自動車でのドライブなど、私達の生活とは切り離せないCO2の排出。三菱自動車は、CO2を吸収する森林の保護を応援し、少しでも地球環境に貢献したいという想いから、このカタログに「FSC認証紙」を採用しました。FSC認証紙とは「植林〜保育〜伐採」のサイクルを適正に管理し、周りの生態系等にも十分配慮した森林の木材を原料とした用紙です。今後、FSC認証紙と再生紙をバランスよく使用することで、CO2の削減と資源の有効利用を同時に図り、より一層環境保護に貢献していきたいと考えます。

スピードは控えめに。エコドライブで環境にやさしく。後席もシートベルト。チャイルドシートも忘れずに。

www.mitsubishi-motors.co.jp

三菱車に関するお問い合わせは、お近くの販売会社、または三菱自動車お客様相談センターへどうぞ。

三菱自動車お客様相談センター
☎0120-324-860
オープン時間:9時~17時(土・日:9時~12時 13時~17時)

お客様の個人情報厳重に取り扱い、お問い合わせへの対応に使用いたします。また、ご相談内容によっては適切な対応をさせていただくため、三菱自動車販売会社等へ必要な範囲で情報を開示し、販売会社等からお客様にご連絡を取らせていただく場合もございますので、予めご了承ください。なお、当社における個人情報の取り扱いの詳細については三菱自動車ホームページ(www.mitsubishi-motors.co.jp/PRIVACY)にて記載しております。

クルマのお取り扱いには、所定の取扱説明書ならびにメンテナンスノートなどをよくご覧の上、定められた点検・整備等を確実に実施し、安全で快適なドライブをお楽しみください。ボディカラー、内装、シート色は、印刷インキの性質上、実際の色と異なって見えることがあります。このカタログの内容は2008年12月現在のもので、仕様および装備は予告なく変更することがあります。●軽四輪自動車にも保管場所が必要です。

三菱自動車工業株式会社
 〒108-8410 東京都港区芝5丁目33番8号
 3SXKB9A08D(08-12) 特装

Drive@earth

MITSUBISHI MOTORS